



08:18 tis 21 apr. 91%

R&A Bläddra Sök Lär Inställningar

ROLEX



Regler för golfspel



Spelarens regelsökare
Hitta svar på vanliga situationer som uppstår på golfbanan

Definitioner → **Klargöranden** →



Committee Procedures → **Amatörregler** →


Ytterligare resurser

Handicapregler (på engelska) > **Utrustningsregler (Equipment Rules) (på engelska)** >

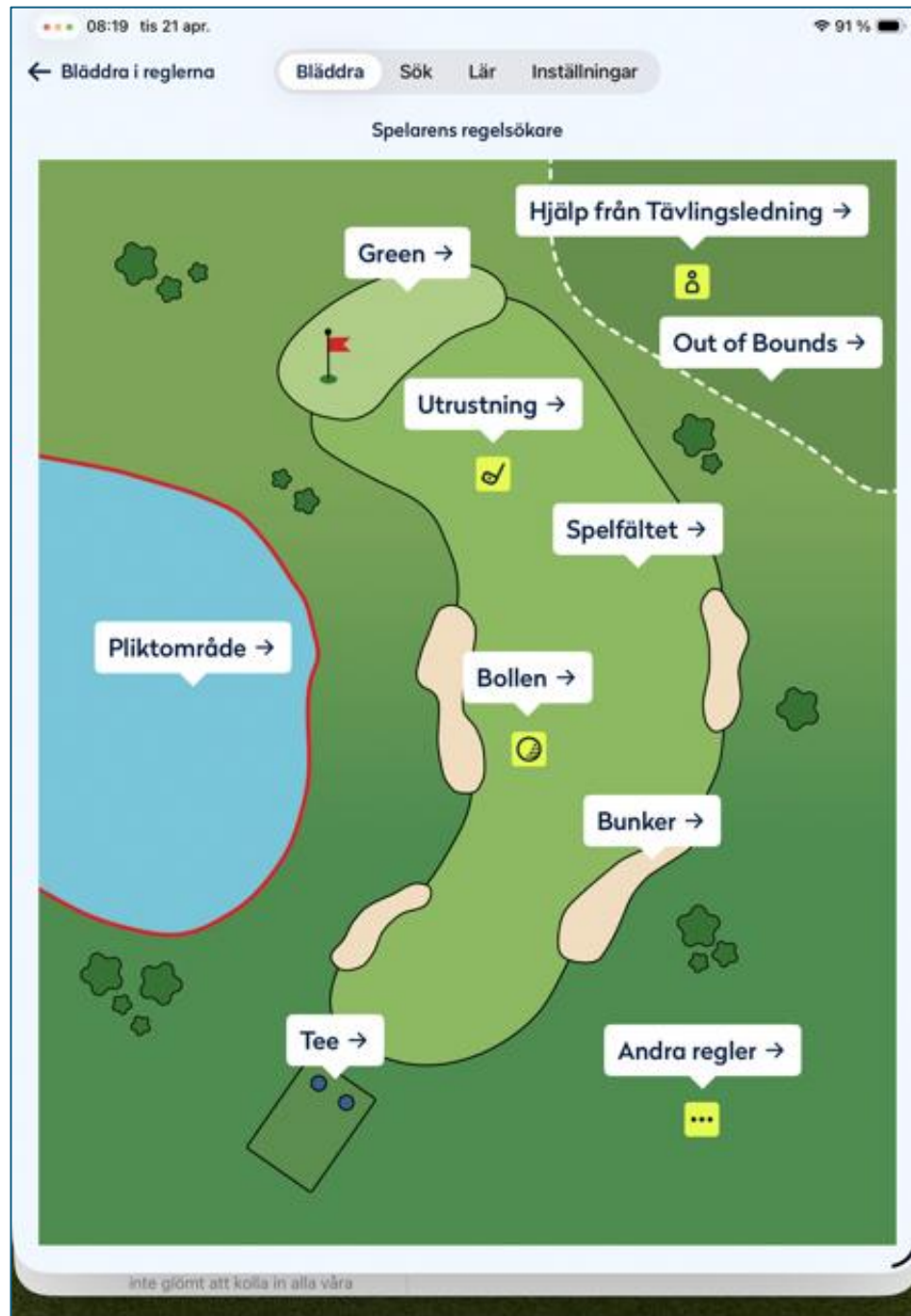
Amatörregler - Vägledningsanteckningar (på engelska) >

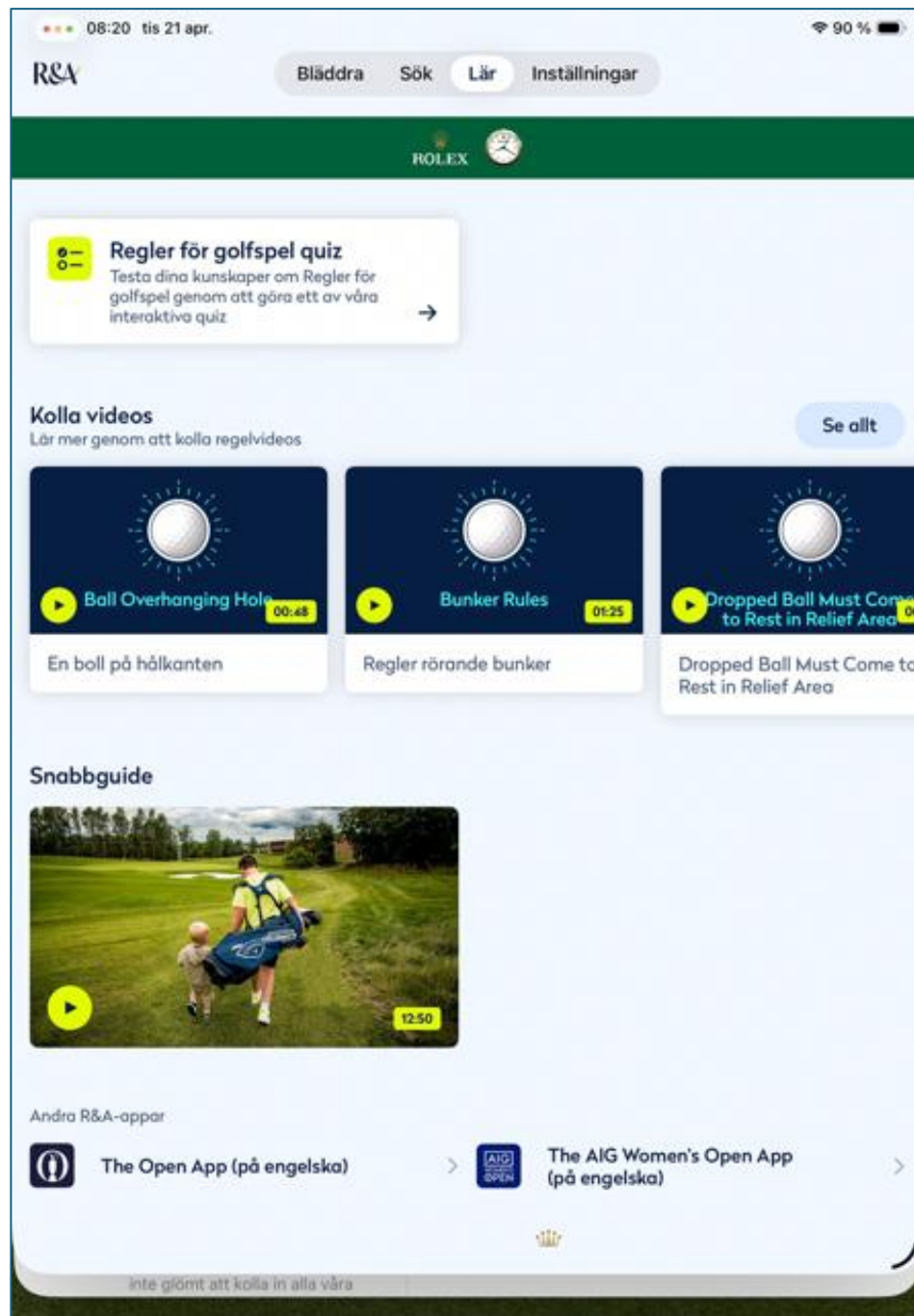
Andra R&A-appar

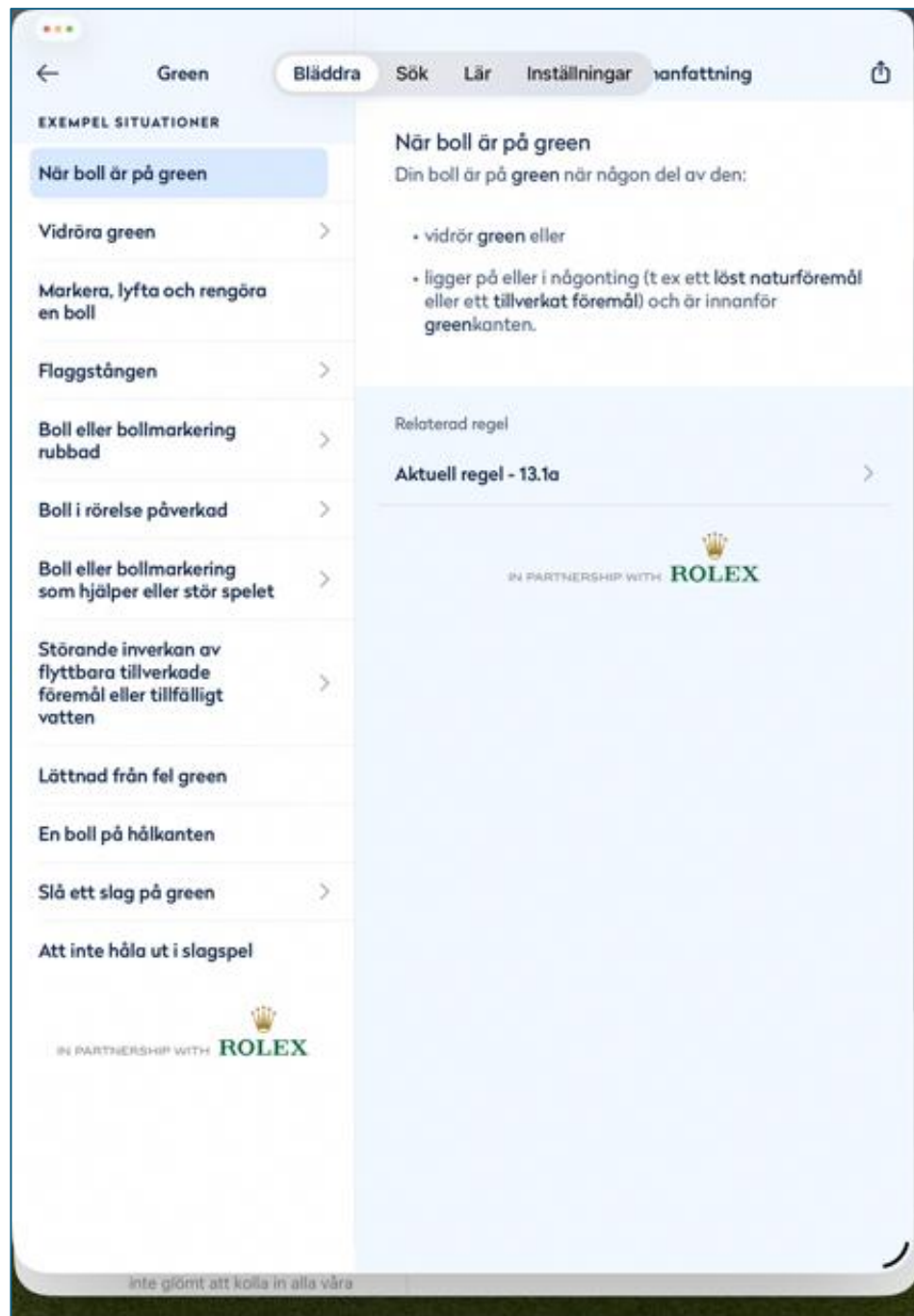
 **The Open App (på engelska)** >  **The AIG Women's Open App (på engelska)** >

IN PARTNERSHIP WITH  **ROLEX**

Inte glömmt att kolla in alla våra







The screenshot shows a mobile application interface for golf rules. At the top, there is a navigation bar with a back arrow, the word "Green", and several menu items: "Bläddra", "Sök", "Lär", "Inställningar", and "Samfattning". Below the navigation bar, the page is titled "EXEMPEL SITUATIONER". A list of example situations is shown on the left, with "När boll är på green" selected and highlighted in blue. The right side of the screen displays the content for the selected situation: "När boll är på green". Below this title, it says "Din boll är på green när någon del av den:" followed by a bulleted list: "• vidrör green eller" and "• ligger på eller i någonting (t ex ett löst naturföremål eller ett tillverkat föremål) och är innanför greenkanten." Below the list, there is a section for "Relaterad regel" (Related rule) with the heading "Aktuell regel - 13.1a" and a right-pointing arrow. At the bottom of the page, there is a Rolex logo with the text "IN PARTNERSHIP WITH ROLEX".

Green Bläddra Sök Lär Inställningar Samfattning

EXEMPEL SITUATIONER

När boll är på green

Vidröra green >

Markera, lyfta och rengöra en boll >

Flaggstången >

Boll eller bollmarkering rubbad >

Boll i rörelse påverkad >

Boll eller bollmarkering som hjälper eller stör spelet >

Störande inverkan av flyttbara tillverkade föremål eller tillfälligt vatten >

Lättnad från fel green

En boll på hålkanten

Slå ett slag på green >

Att inte håla ut i slagspel


När boll är på green


Din boll är på green när någon del av den:

- vidrör green eller
- ligger på eller i någonting (t ex ett löst naturföremål eller ett tillverkat föremål) och är innanför greenkanten.

Relaterad regel

Aktuell regel - 13.1a >

IN PARTNERSHIP WITH  ROLEX

IN PARTNERSHIP WITH  ROLEX

Inte glöm att kolla in alla våra



Sollentuna
Etbl. GK 1967

Regel fråga

Din boll i vila rullar framåt några millimeter varefter den vänder och kommer tillbaka och stannar i sitt ursprungliga läge. Enligt "Regler för golfspel" bedöms det som att din boll har rubbats?



Sollentuna
Etbl. GK 1967

Regelfråga – svar

Falskt.



Sollentuna
Etbl. GK 1967

Regelfråga

Under första ronden av en 36-håls slagspels-tävling som är planerad att spelas på en dag, slår en spelare en övningsputt på tredje green efter att ha hålat ut på detta tredje hål..

Vad blir domslutet?



Sollentuna
Etbl. GK 1967

Regelfråga - svar

Det blir ingen plikt.



Sollentuna
Etbl. GK 1967

Regelfråga

En spelare tar lättnad i sidled för ett rött pliktområde (PO) genom att korrekt droppa en boll i det två klubblängder stora lättnadsområdet.

Medan spelaren förbereder sitt nästa slag blåser en vindpust bollen tillbaka ner i PO.

Vad blir domslutet?



Sollentuna
Etbl. GK 1967

Regelfråga - svar

Det blir ingen plikt, men spelaren måste återplacera bollen på sin ursprungliga punkt.



Sollentuna
Etbl. GK 1967

Regel fråga

På ett par-3, kan spelare A's utslag vara förlorat, så spelare A slår en provisorisk boll som går i hål.

Spelare A vill inte leta efter sin ursprungliga boll, men spelare B går och letar efter den. Innan spelare A lyfter den provisoriska bollen från hålet, hittar spelare B spelare A's boll i tjock ruff nära greenen. Vad blir domslutet?



Sollentuna
Etbl. GK 1967

Regelfråga - svar

Spelare A måste överge den provisoriska bollen och fortsätta med den ursprungliga bollen.

”Spelfältet”

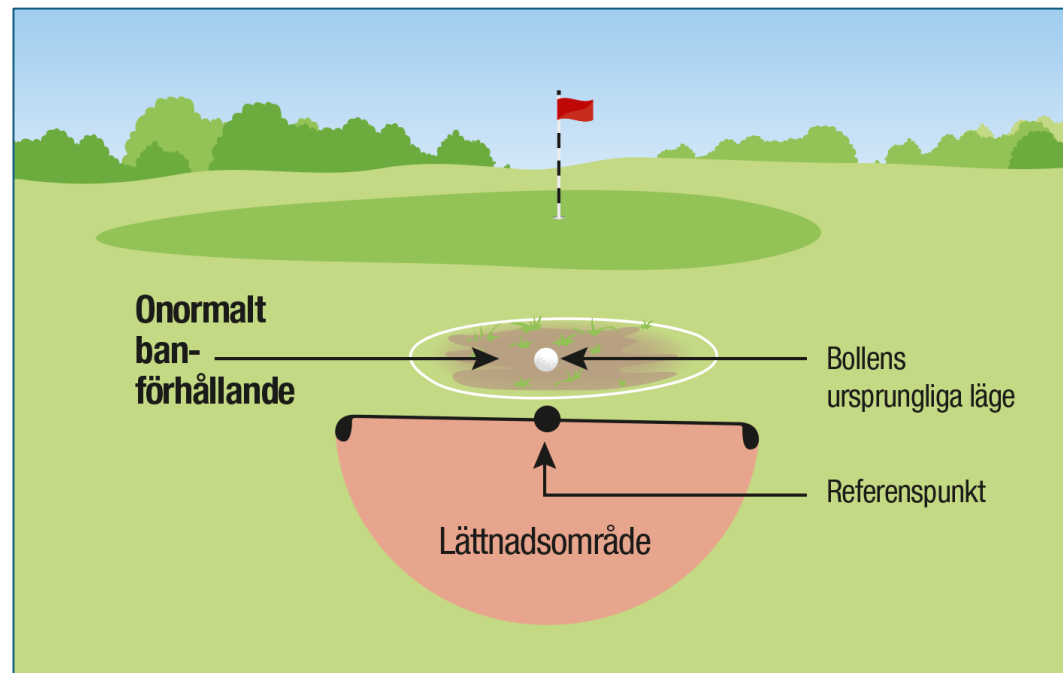


Spelfältet omfattar hela området för banan utom följande:

- 1 Tee
- 2 Pliktområden

- 3 Bunkrar
- 4 Greenen

Hål 1



Onormala banförhållanden

Oflyttbara tillverkade föremål

Hål grävt av djur

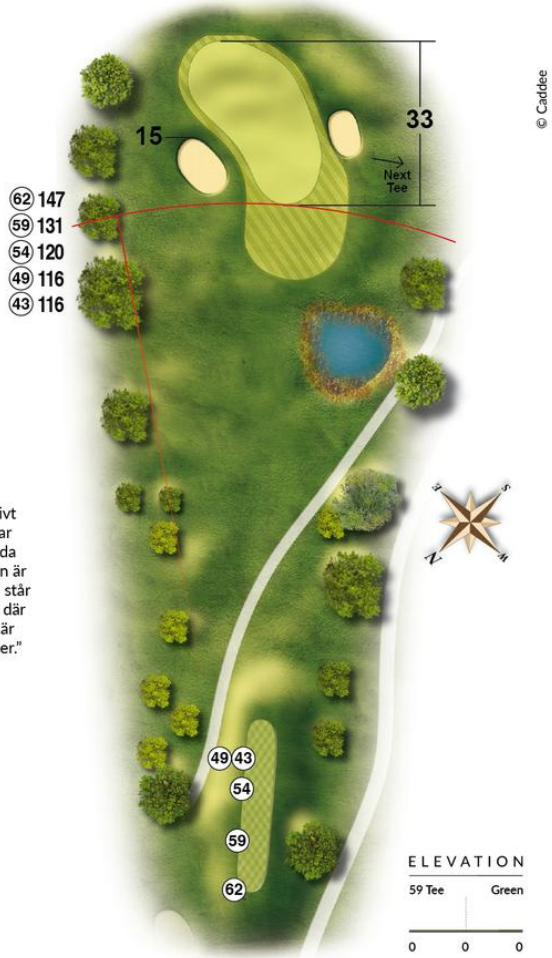
Tillfälligt vatten

MUA

Farliga situationer pga djur

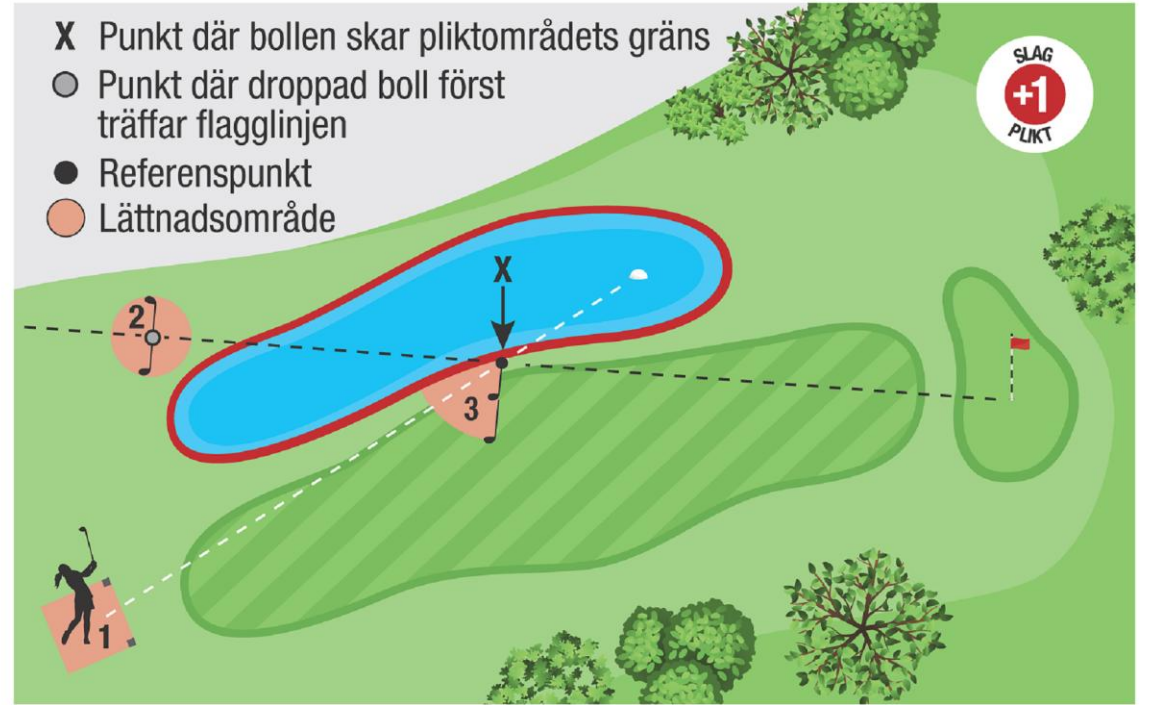
Pluggad boll

Hål 2



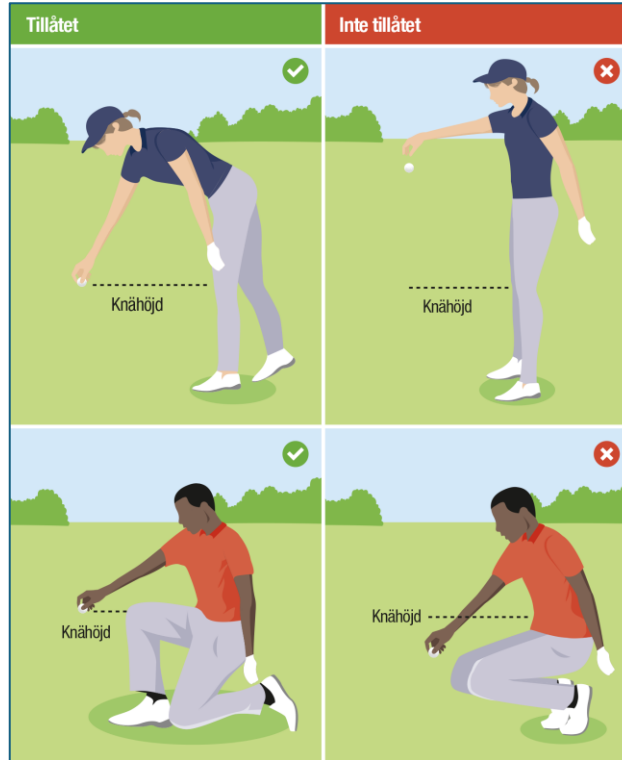
"Ett relativt enkelt par 3-hål. Enda svårigheten är om flaggan står längst bak där greenen är i två platåer."

- X Punkt där bollen skar pliktområdets gräns
- Punkt där droppad boll först träffar flagglinjen
- Referenspunkt
- Lättnadsområde



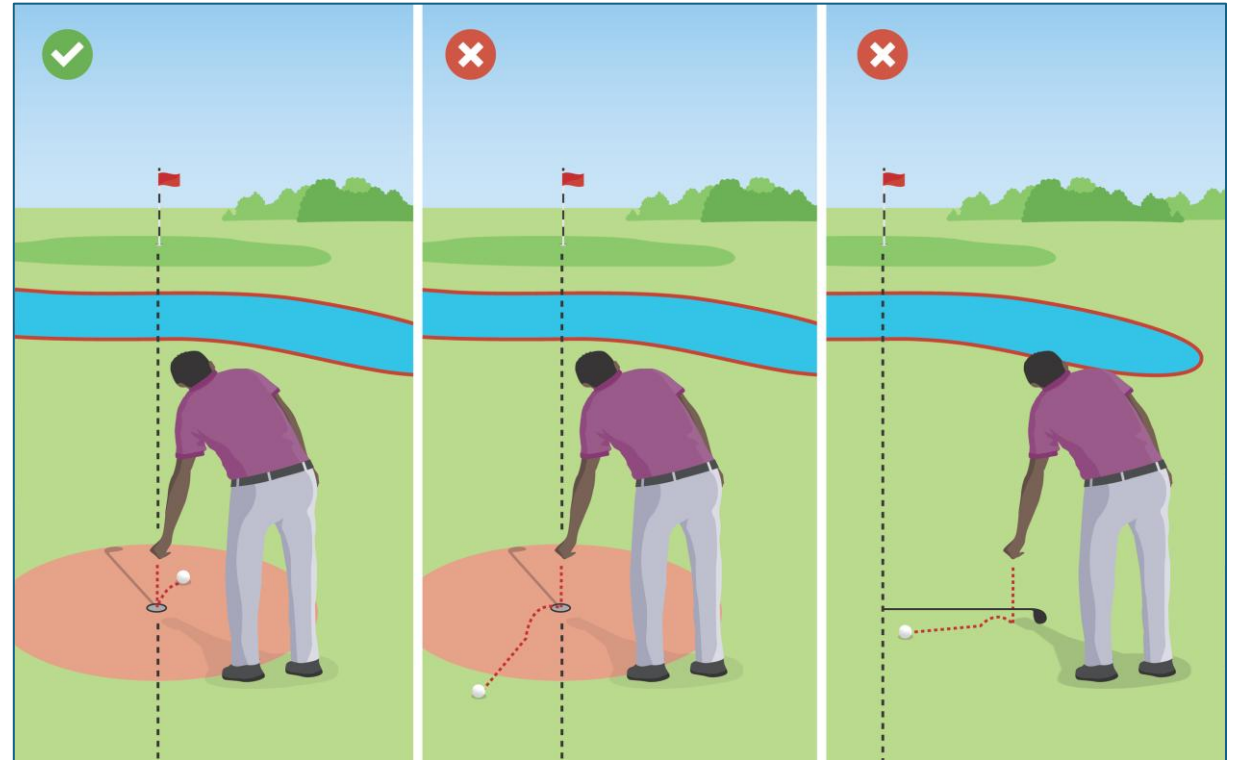
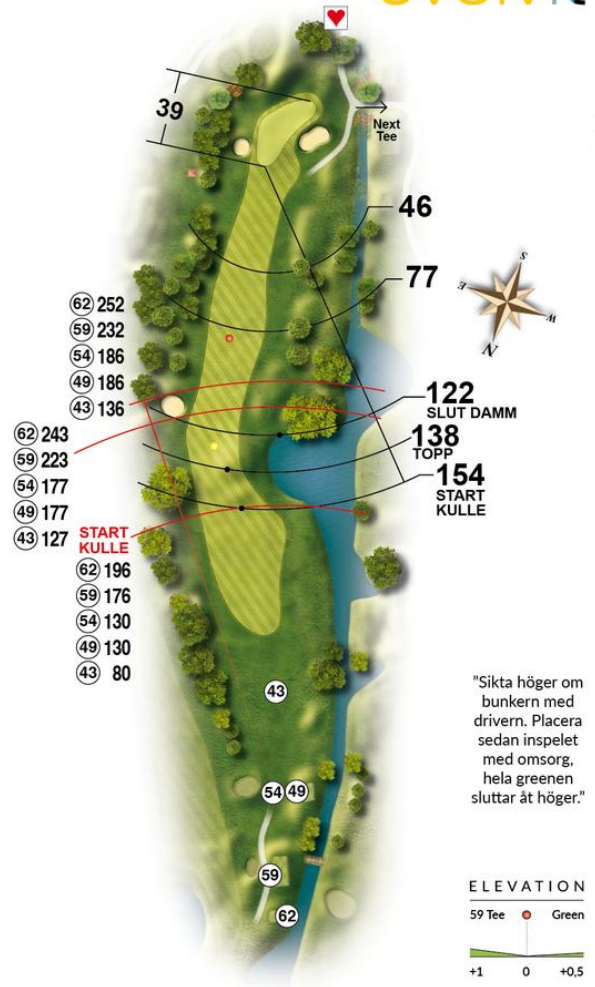
Hål 3

HUMIDUS
FUKT- & VATTENSKADOR



Hål 4

evolvit



Hål 5

Powermec

- 62 164
- 59 137
- 54 132
- 49 106
- 43 70

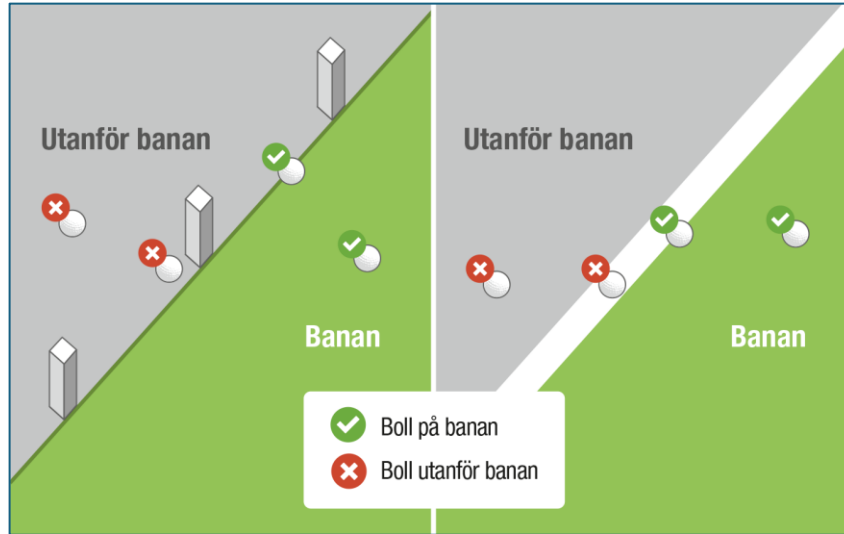
OUT OF BOUNDS



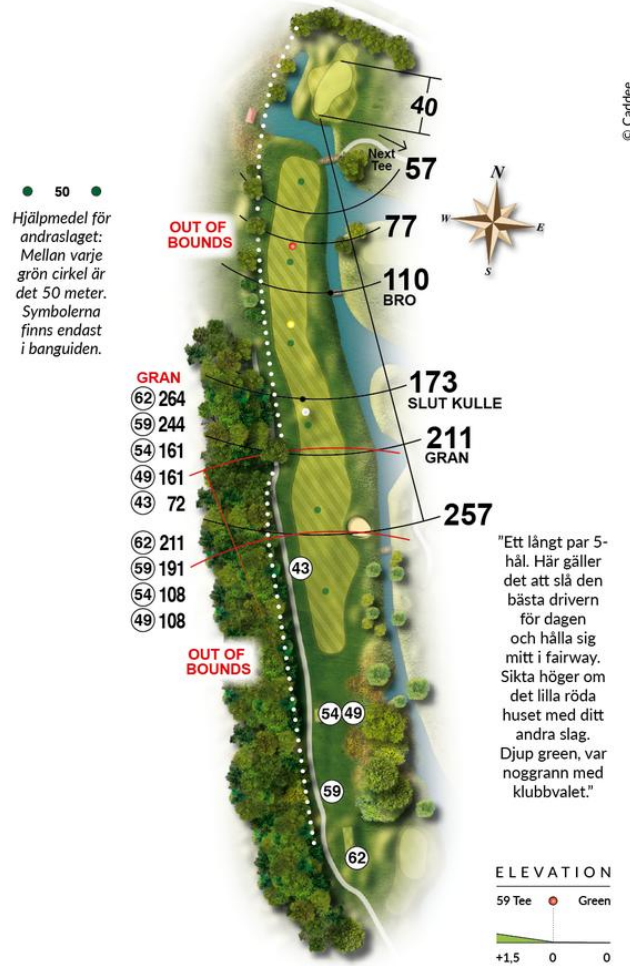
"Mycket fint par 3-hål. Det enda som krävs är att träffa bollen rent med rätt klubba. Mitt på green är aldrig fel!"

Påfyllning av vatten finns vid tee.

ELEVATION

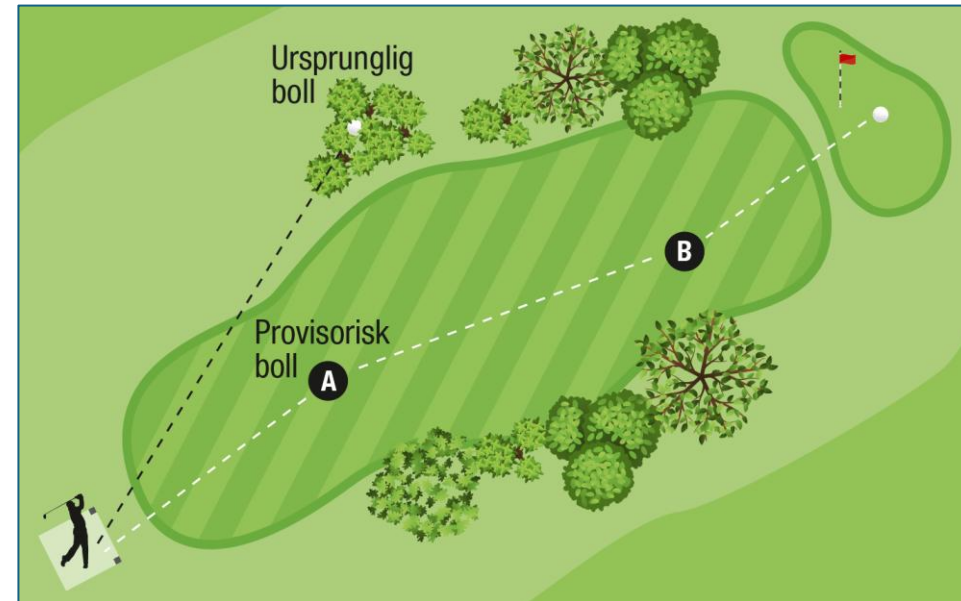


Hål 6

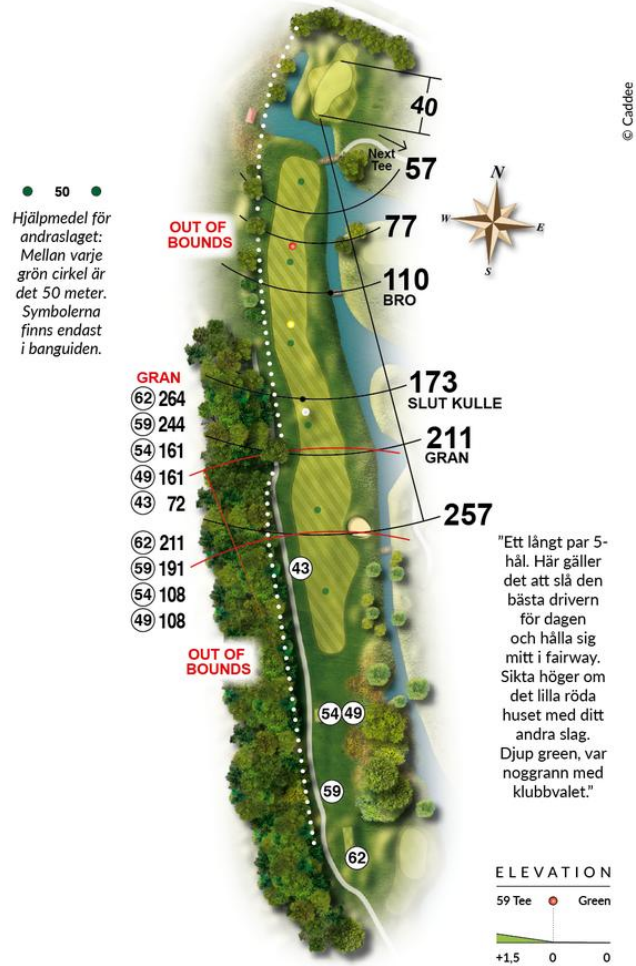


När en spelare ska spela en provisorisk boll eller en annan boll från tee

Spelordningen i detta fall är att alla spelare i gruppen ("bollen") ska slå sitt första slag på hålet, innan spelaren spelar den provisoriska bollen eller en annan boll från tee.



Hål 6

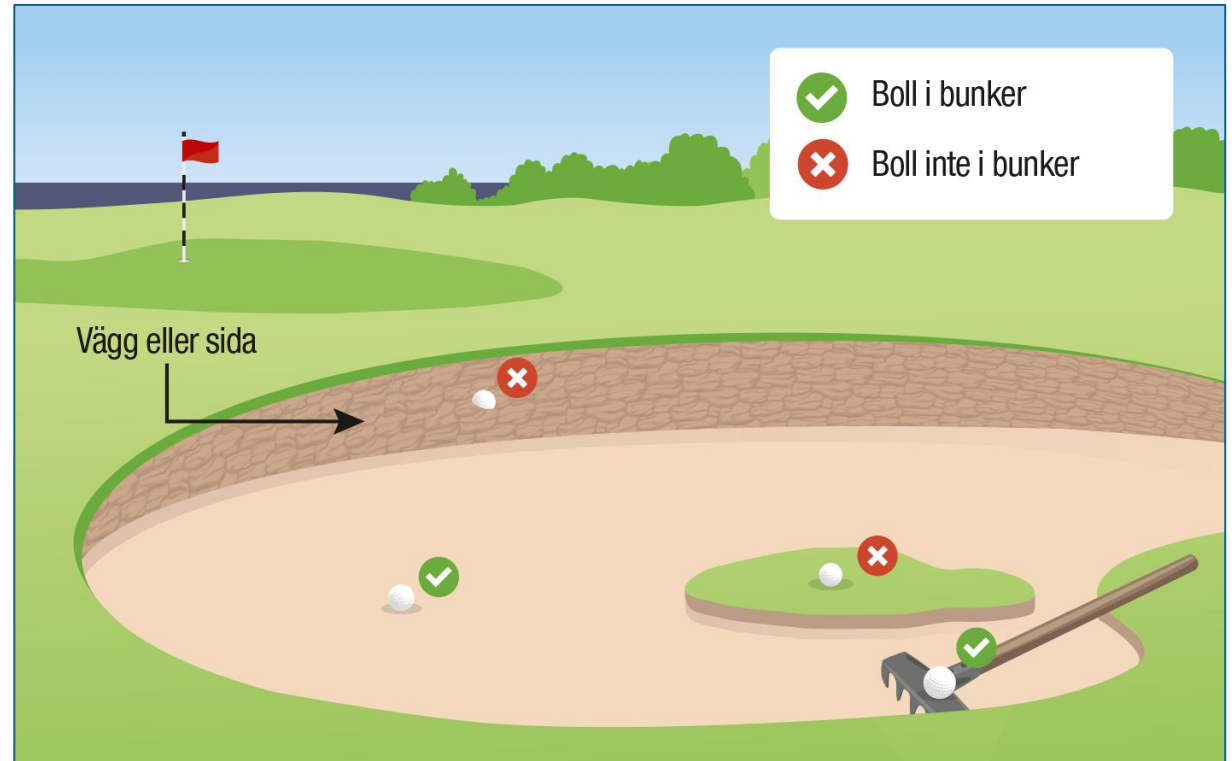


När spelare får spela fler än en boll samtidigt

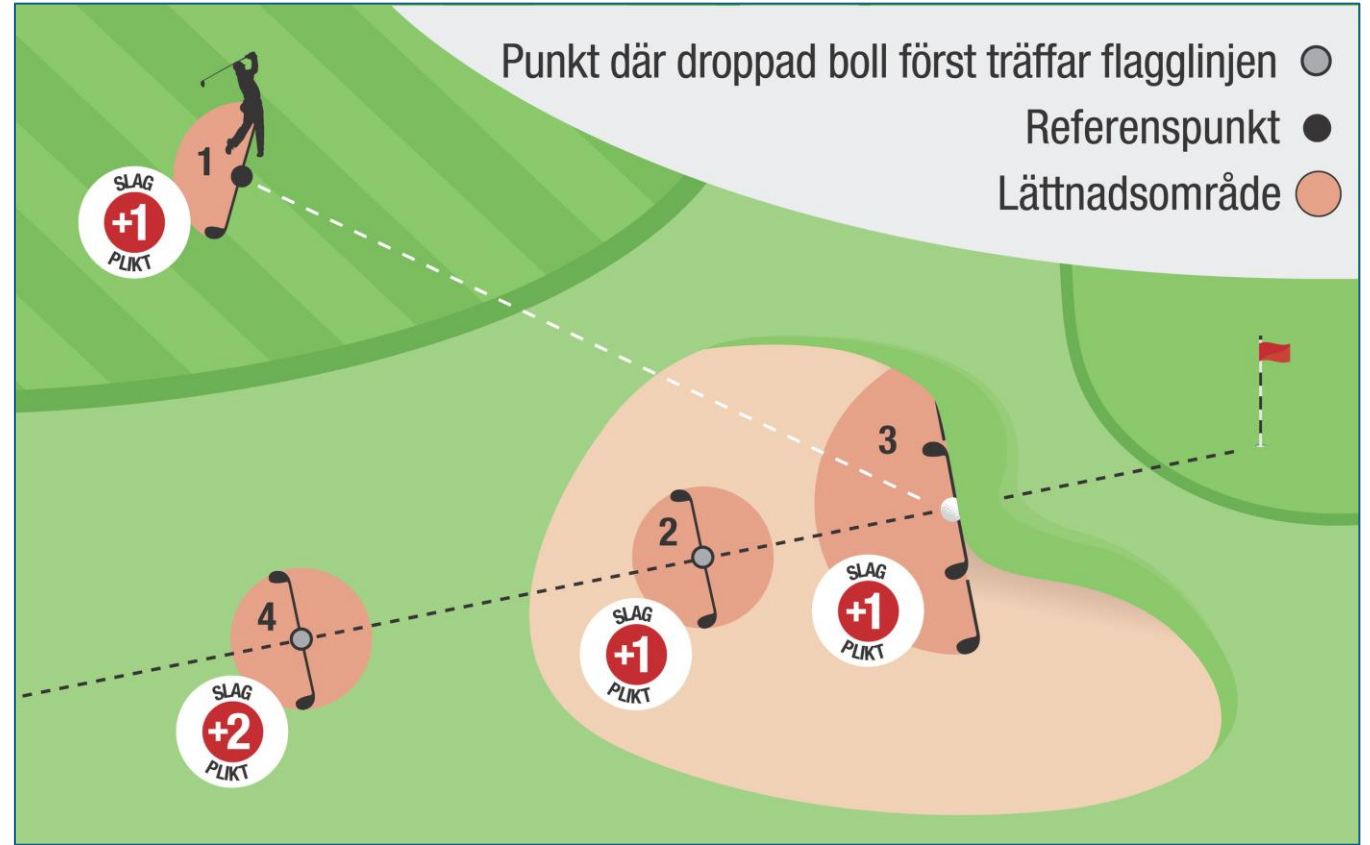
En spelare får spela fler än en boll samtidigt på ett hål endast när:

- han/hon spelar en provisorisk boll (som antingen blir bollen i spel eller ska ges upp, så som anges i Regel 18.3c), eller
- han/hon spelar två bollar i slagspel för att rätta till ett eventuellt allvarligt brott vid spel från fel plats (se Regel 14.7b) eller vid osäkerhet om vilket förfarande som är rätt (se Regel 20.1c(3)).

Hål 7



Hål 7



Hål 7



Särskilda regler för lättnad för boll i bunker

När en boll är i en bunker kan särskilda lättnadsregler gälla i följande situationer:

- störande inverkan från onormala banförhållanden (Regel 16.1c),
- störande inverkan från en farlig situation på grund av djur (Regel 16.2), och
- ospelbar boll (Regel 19.3).

Hål 8



Lyfta en boll för att identifiera den

Om en boll kan vara spelarens boll men inte går att identifiera som den ligger:

- Spelaren får lyfta bollen för att identifiera den (även genom att rotera den), **men:**
- bollens läge måste först markeras och bollen får inte rengöras mer än vad som behövs för att identifiera den (**utom** på green) (se Regel 14.1).

Hål 8

BRICE
GROUP

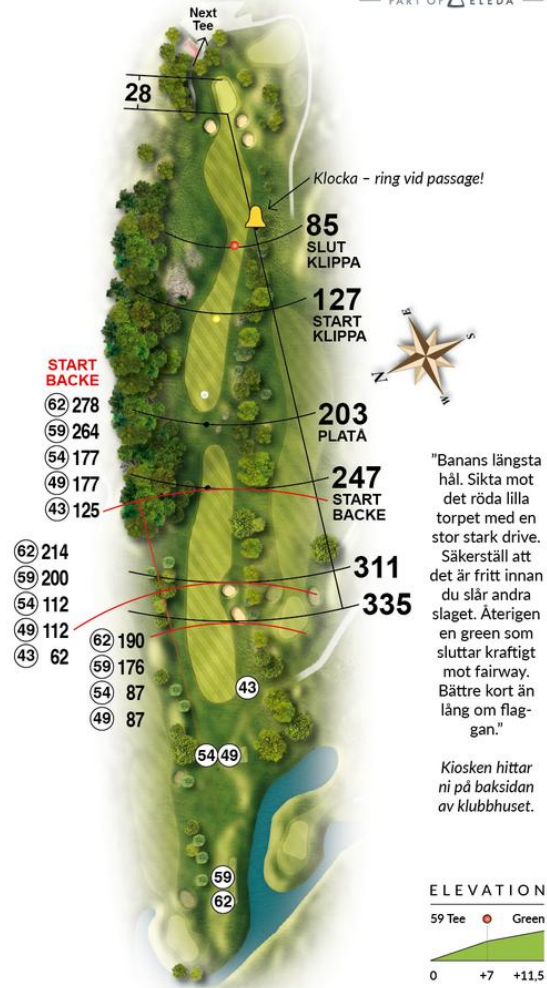


En boll rubbas av misstag vid försök att hitta eller identifiera den

Det blir ingen plikt om spelarens boll rubbas av misstag av spelaren, motspelaren eller någon annan under försök att hitta eller identifiera den. **Men** om spelaren orsakar att bollen rubbas innan de börjar leta efter bollen, får spelaren **ett slags plikt** enligt Regel 9.4b.

Hål 9

craftor
— PART OF ELEDA —



- Fel boll
- Ospelbar
- 150 m "pinne"
- Ringklocka

Hål 9



Fel boll

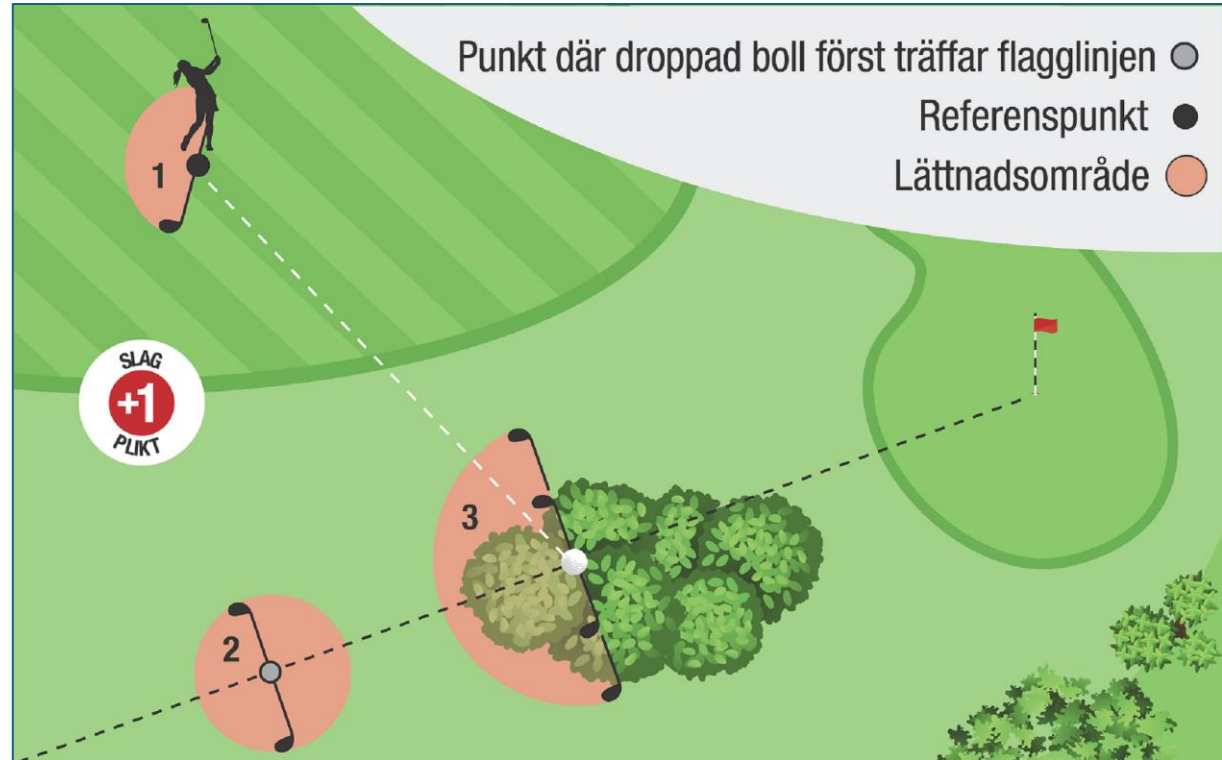
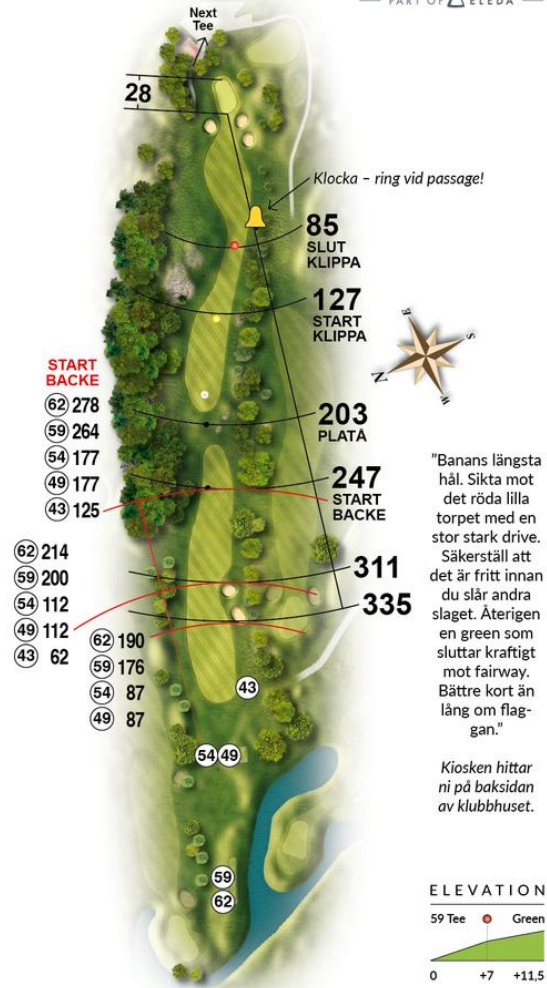
(1) Slå slag mot fel boll. En spelare får inte slå ett slag mot fel boll.

Undantag – Boll som rör sig i vatten: Det blir ingen plikt om en spelare slår ett slag mot fel boll som rör sig i vattnet i ett pliktområde eller i tillfälligt vatten:

- Slaget räknas inte, och
- spelaren måste rätta till misstaget enligt reglerna genom att spela rätt boll från dess ursprungliga punkt eller ta lättnad enligt reglerna.

Hål 9

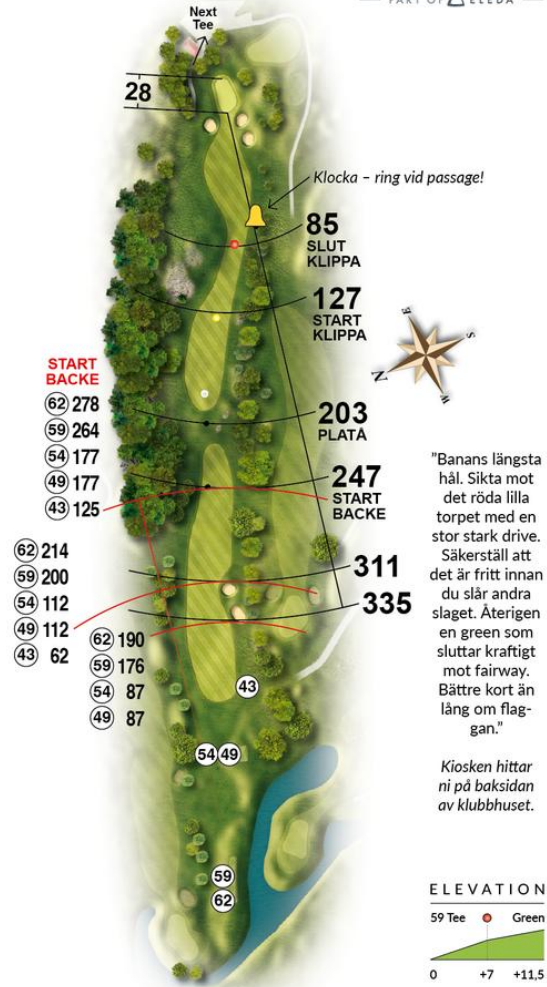
craftor
— PART OF ELEDA —



Ospelbar boll

Hål 9

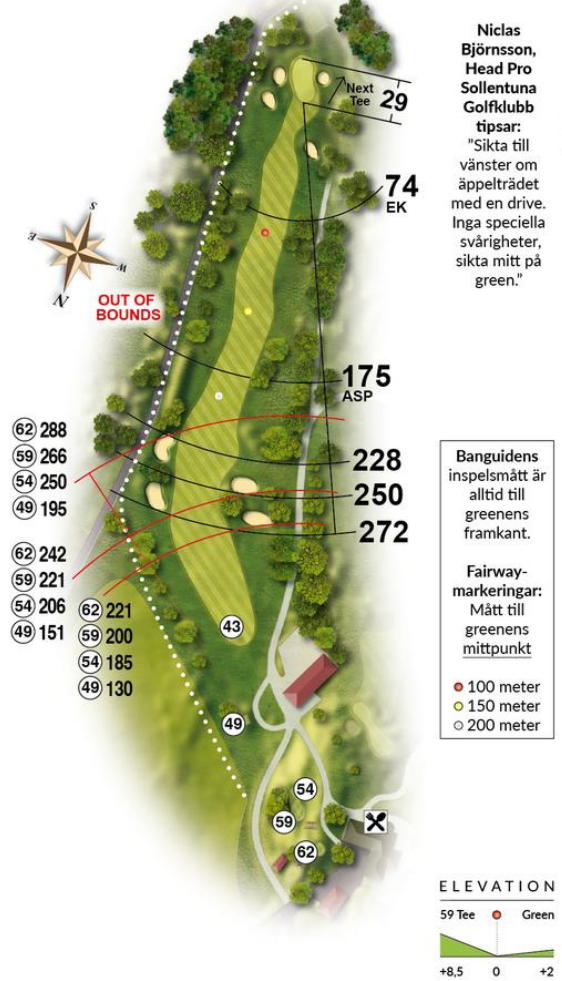
craftor
— PART OF ELEDA —



- 150 m "pinne"
- Ringklocka

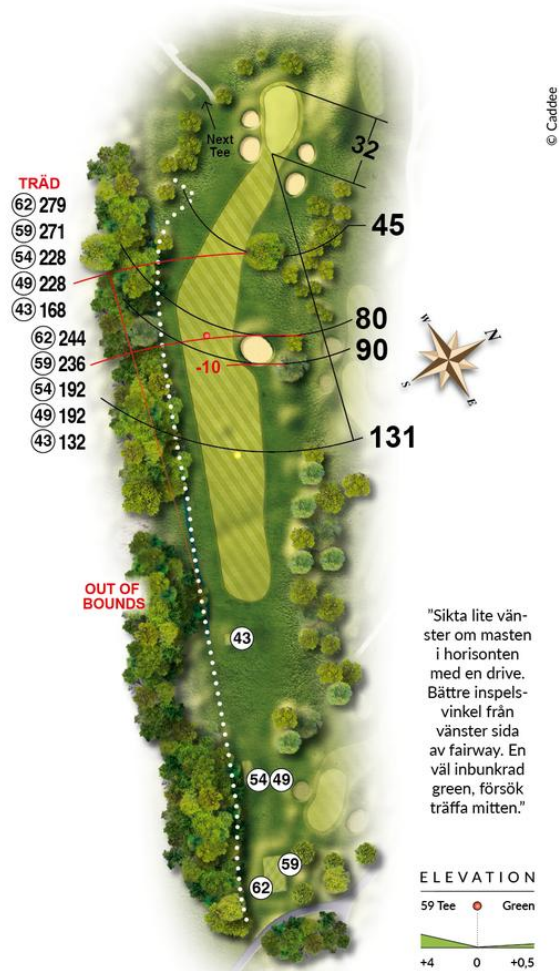
Hål 10

SkandiaMäklarna



- OoB range
- Ladans innegård

Hål 11



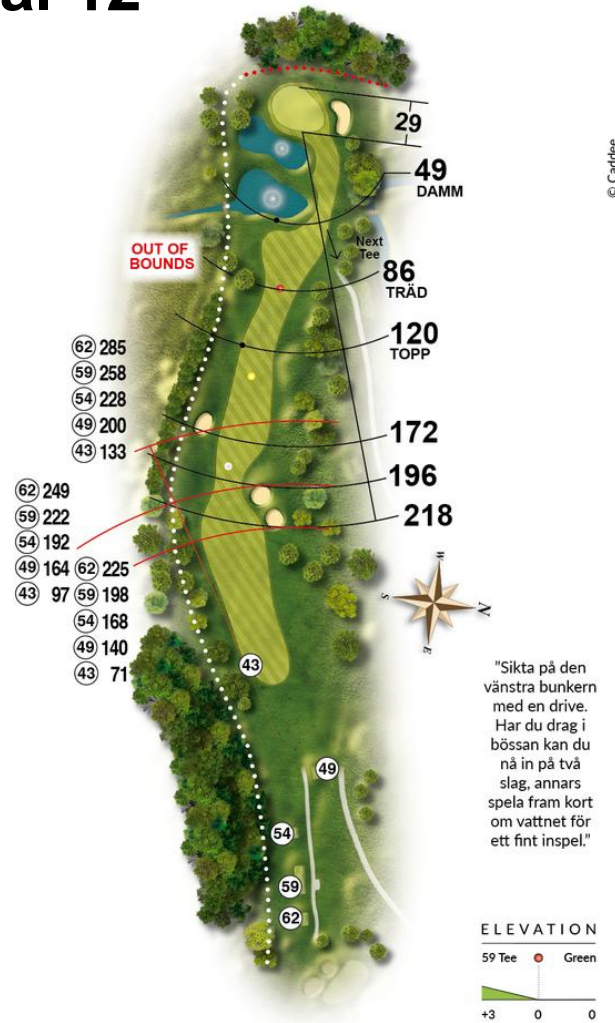
Ingen avsiktlig prövning av greener

En spelare får inte avsiktligt under en rond eller medan spelet avbrutits enligt Regel 5.7a, vidta någon av dessa åtgärder för att pröva green eller en fel green:

- gnugga ytan, eller
- rulla en boll.

Undantag – Pröva greener mellan två hål: Mellan två hål får en spelare gnugga ytan eller rulla en boll på det just avslutade hålets green och på alla övningsgreener (se Regel 5.5b).

Hål 12



Spelares åtgärder som förbättrar förhållanden som påverkar slaget

För att stödja principen "spela banan som den är", begränsar denna regel vad en spelare får göra för att förbättra något av dessa skyddade "förhållanden som påverkar slaget" (var som helst på eller utanför banan) inför nästa slag som spelaren ska slå:

- läget för spelarens boll i vila,
- området för spelarens avsedda stans,
- området för spelarens avsedda sving,
- spelarens spellinje samt
- lättnadsområdet där spelaren ska droppa eller placera en boll.

Hål 13

Structor



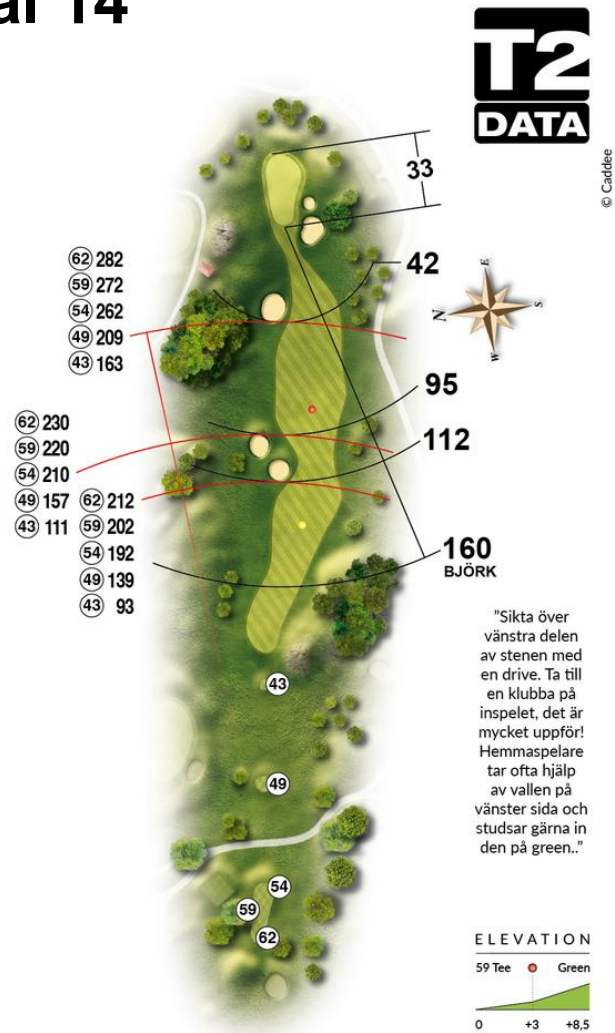
Läget för en boll som ska lyftas och återplaceras måste markeras

Vem som får lyfta bollen

Spelarens boll får enligt reglerna bara lyftas av:

- spelaren, eller
- vem som helst som spelaren godkänt, **men** ett sådant godkännande måste ges varje gång innan bollen lyfts och inte allmänt för ronden.

Hål 14



Lättnad måste tas från fel green

- Storlek på lättnadsområde mätt från referenspunkt:
En klubblängd, **men** med följande begränsningar:
- Begränsningar för lättnadsområdets läge:
 - måste vara i samma område på banan som referenspunkten,
 - får inte vara närmare hålet än referenspunkten, samt
 - att det måste ge fullständig lättnad från störande inverkan av fel green.

Hål 15

Windefalk
VENTILATION & ENERGI



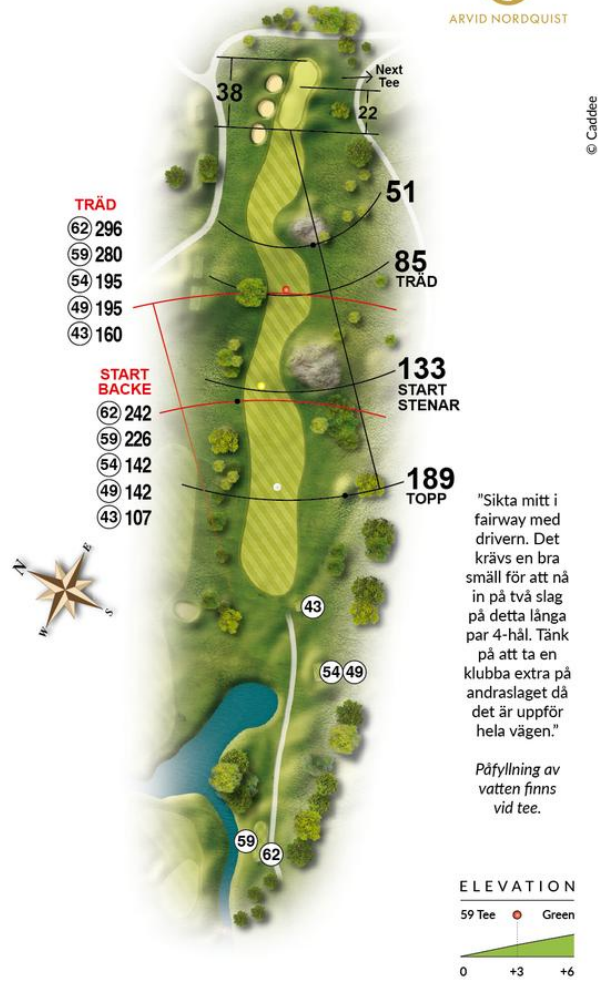
Lämna flaggstången i hål

Ta bort en flaggstång från hålet

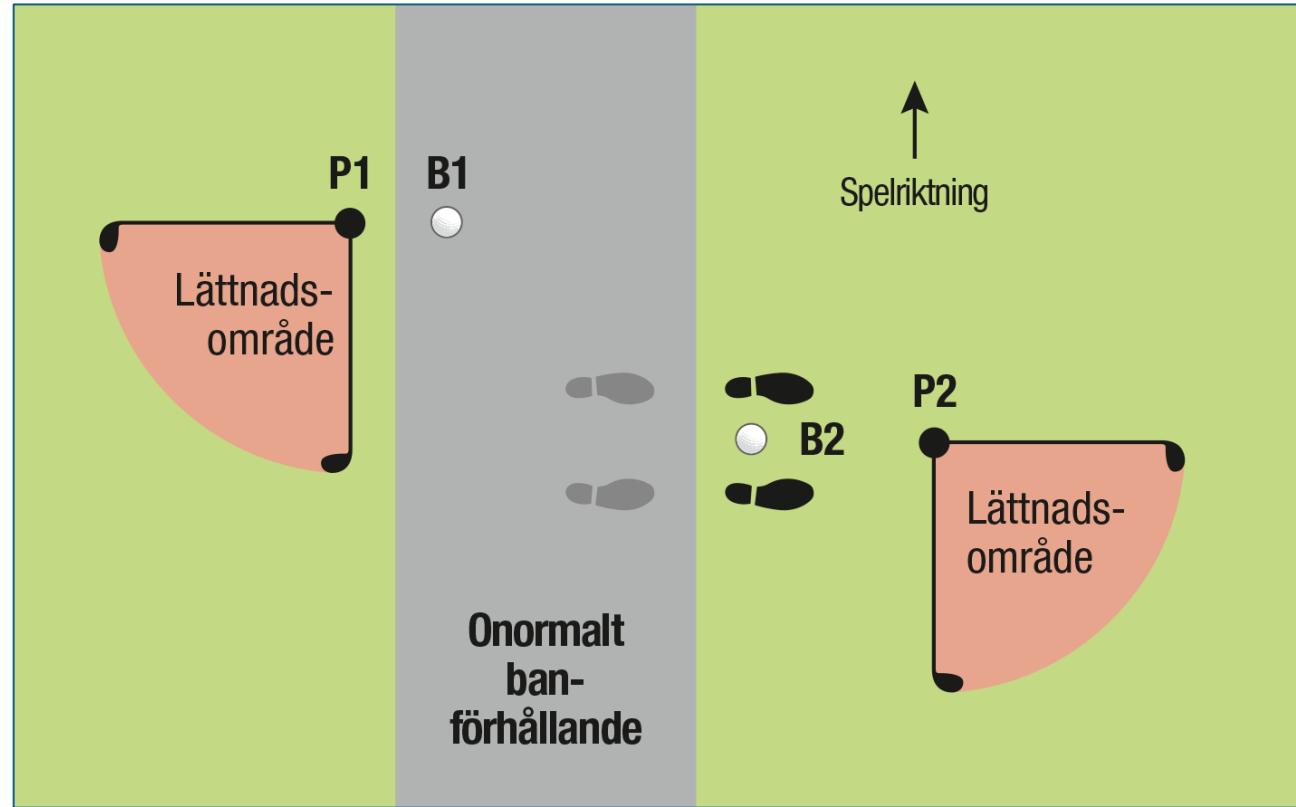
En boll som vilar mot en flaggstång som står i hålet

Väntetid för att se om en boll på hålkanten kommer att falla i hål

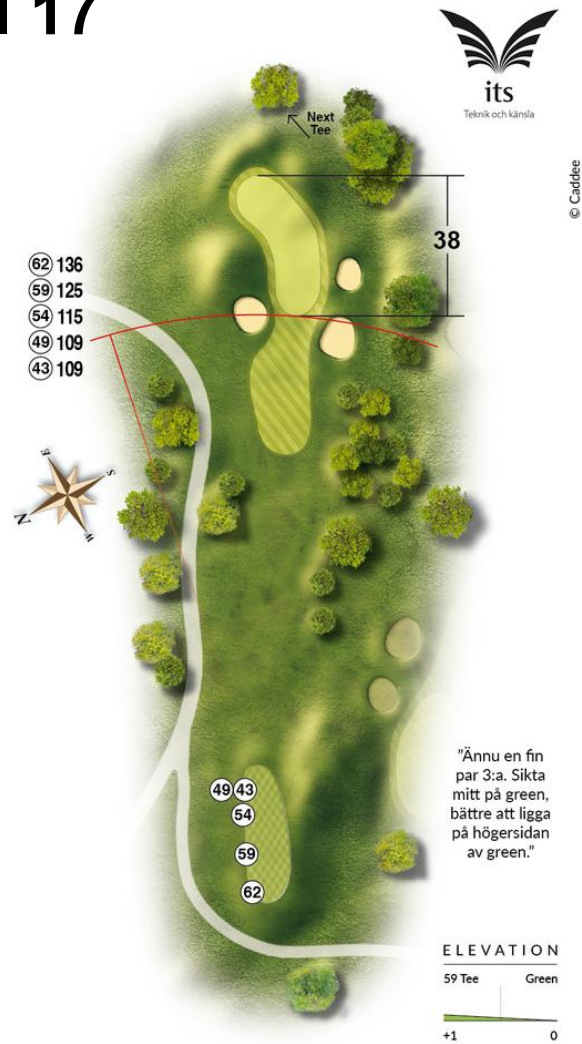
Hål 16



Berg i dagen med tillfälligt vatten



Hål 17



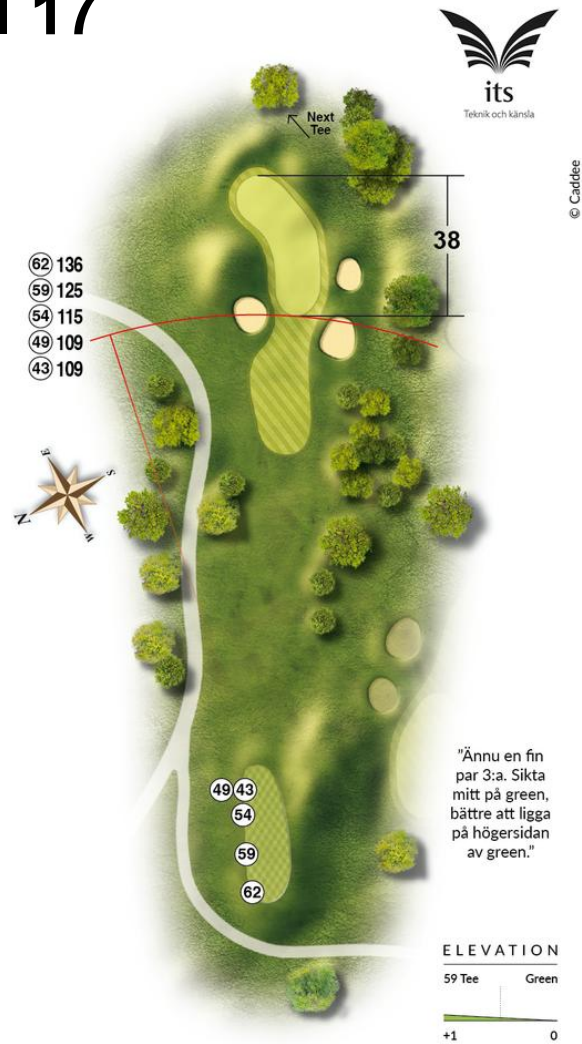
Åtgärder som inte är tillåtna

Utom på de begränsade sätt som tillåts i Regel 8.1b, c och d, får spelaren inte vidta någon av dessa åtgärder om de förbättrar förhållandena som påverkar slaget:

(1) Flytta, böja eller bryta varje:

- växande eller fastsittande naturföremål,
- oflyttbart tillverkat föremål, integrerat föremål eller föremål för banans gräns, eller
- teemarkeringar när en boll spelas från denna tee.

Hål 17



(3) Förändra markytan, bland annat genom att:

- återplacera torvor i ett torvhål,
- ta bort eller pressa ned torvor som redan har återplacerats eller annan skuren grästorv som redan är på plats eller
- skapa eller avlägsna hål, fördjupningar eller ojämna ytor.

(4) Ta bort eller pressa ned sand eller lös jord.

(5) Ta bort dagg, frost eller vatten.

